



ФЕДЕРАЛЬНАЯ СЛУЖБА  
ГОСУДАРСТВЕННОЙ СТАТИСТИКИ

# ОПЕРАТИВНЫЕ ДАННЫЕ ОБ ИНДЕКСЕ ПОТРЕБИТЕЛЬСКИХ ЦЕН ПО ХАНТЫ-МАНСИЙСКОМУ АВТОНОМНОМУ ОКРУГУ – ЮГРЕ



за ноябрь 2022 года



ФЕДЕРАЛЬНАЯ СЛУЖБА  
ГОСУДАРСТВЕННОЙ СТАТИСТИКИ

Оперативные данные об индексе  
потребительских цен по Ханты-Мансийскому  
автономному округу – Югре

за ноябрь 2022 года

- 01 ИНДЕКСЫ ПОТРЕБИТЕЛЬСКИХ ЦЕН
- 02 ИНДЕКСЫ ЦЕН НА ОТДЕЛЬНЫЕ ГРУППЫ  
И ВИДЫ ПРОДОВОЛЬСТВЕННЫХ ТОВАРОВ
- 03 ИНДЕКСЫ ЦЕН НА ОТДЕЛЬНЫЕ ГРУППЫ  
НЕПРОДОВОЛЬСТВЕННЫХ ТОВАРОВ
- 04 ИНДЕКС ЦЕН НА ОТДЕЛЬНЫЕ МЕДИКАМЕНТЫ ЖНВЛП
- 05 ИНДЕКС ЦЕН НА ОТДЕЛЬНЫЕ МЕДИКАМЕНТЫ,  
КРОМЕ ЖНВЛП
- 06 ИНДЕКСЫ ТАРИФОВ НА УСЛУГИ
- 07 ИНДЕКСЫ ЦЕН НА ТОПЛИВО МОТОРНОЕ



# ИНДЕКСЫ ПОТРЕБИТЕЛЬСКИХ ЦЕН

В % К ПРЕДЫДУЩЕМУ МЕСЯЦУ

Ноябрь 2022г.  
к октябрю 2022г., %



**100,4**

Индекс потребительских цен



**100,3**

Продовольственные товары



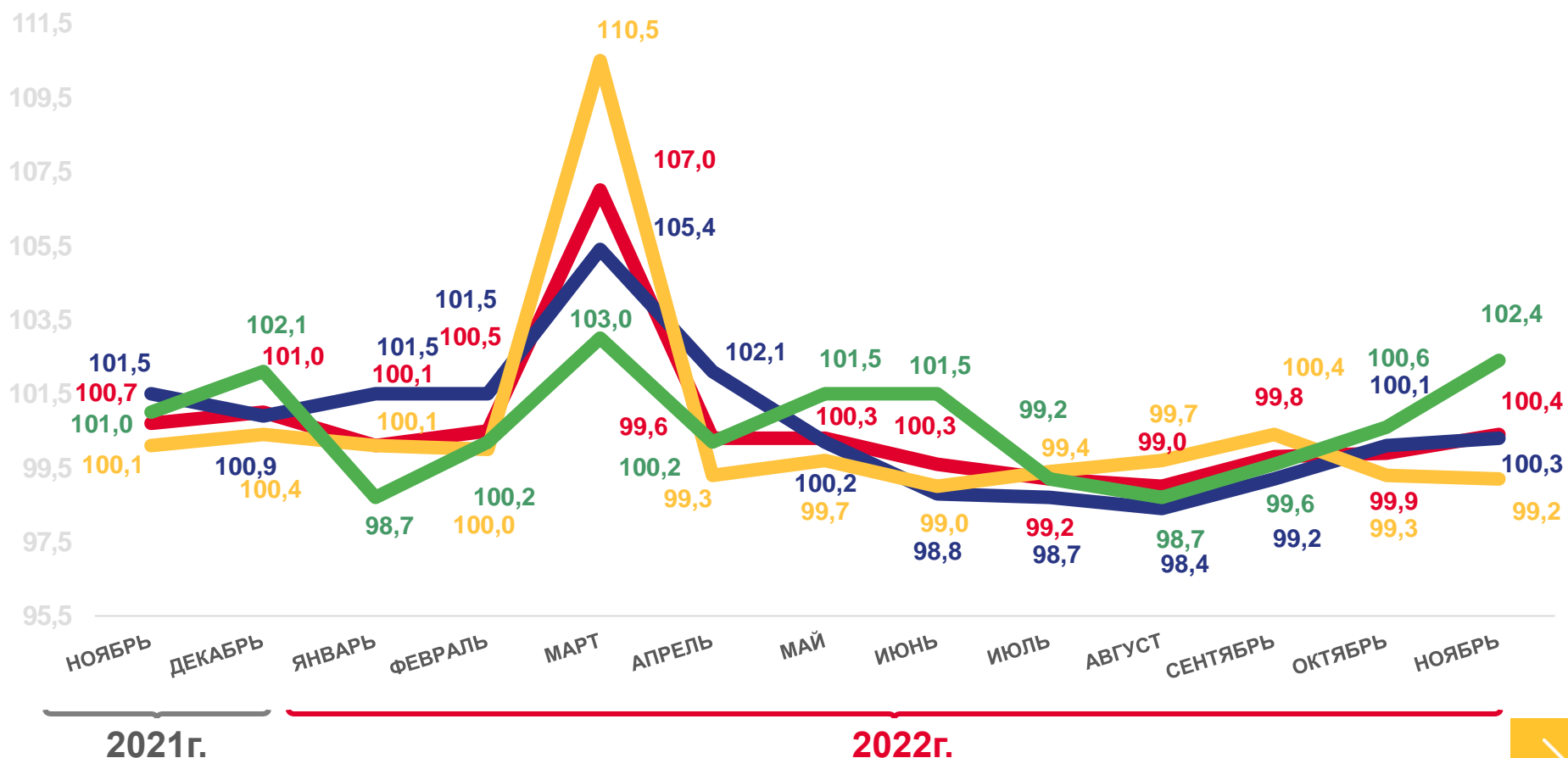
**99,2**

Непродовольственные товары



**102,4**

Услуги



Индекс потребительских цен  
Непродовольственные товары

Продовольственные товары  
Услуги



# ИНДЕКСЫ ПОТРЕБИТЕЛЬСКИХ ЦЕН

В % К ДЕКАБРЮ ПРЕДЫДУЩЕГО ГОДА

Ноябрь 2022г.  
к декабрю 2021г., %



**106,0**

Индекс потребительских цен



**106,1**

Продовольственные товары



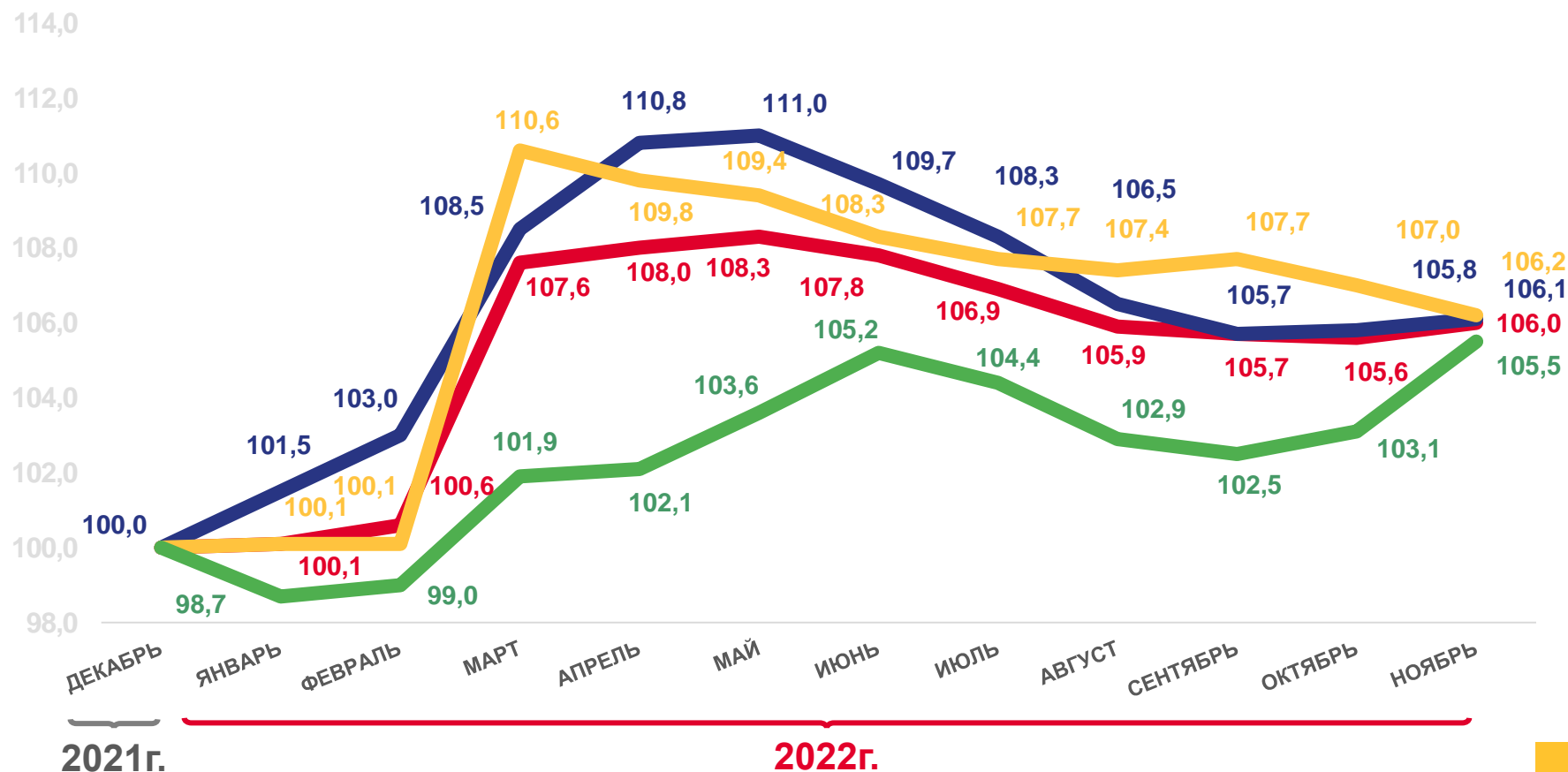
**106,2**

Непродовольственные товары



**105,5**

Услуги



Индекс потребительских цен  
Непродовольственные товары

Продовольственные товары  
Услуги



# ИНДЕКСЫ ПОТРЕБИТЕЛЬСКИХ ЦЕН

В % К СООТВЕТСТВУЮЩЕМУ МЕСЯЦУ ПРЕДЫДУЩЕГО ГОДА

Ноябрь 2022г.  
к ноябрю 2021г., %



Индекс потребительских цен

107,0



Продовольственные товары

107,1



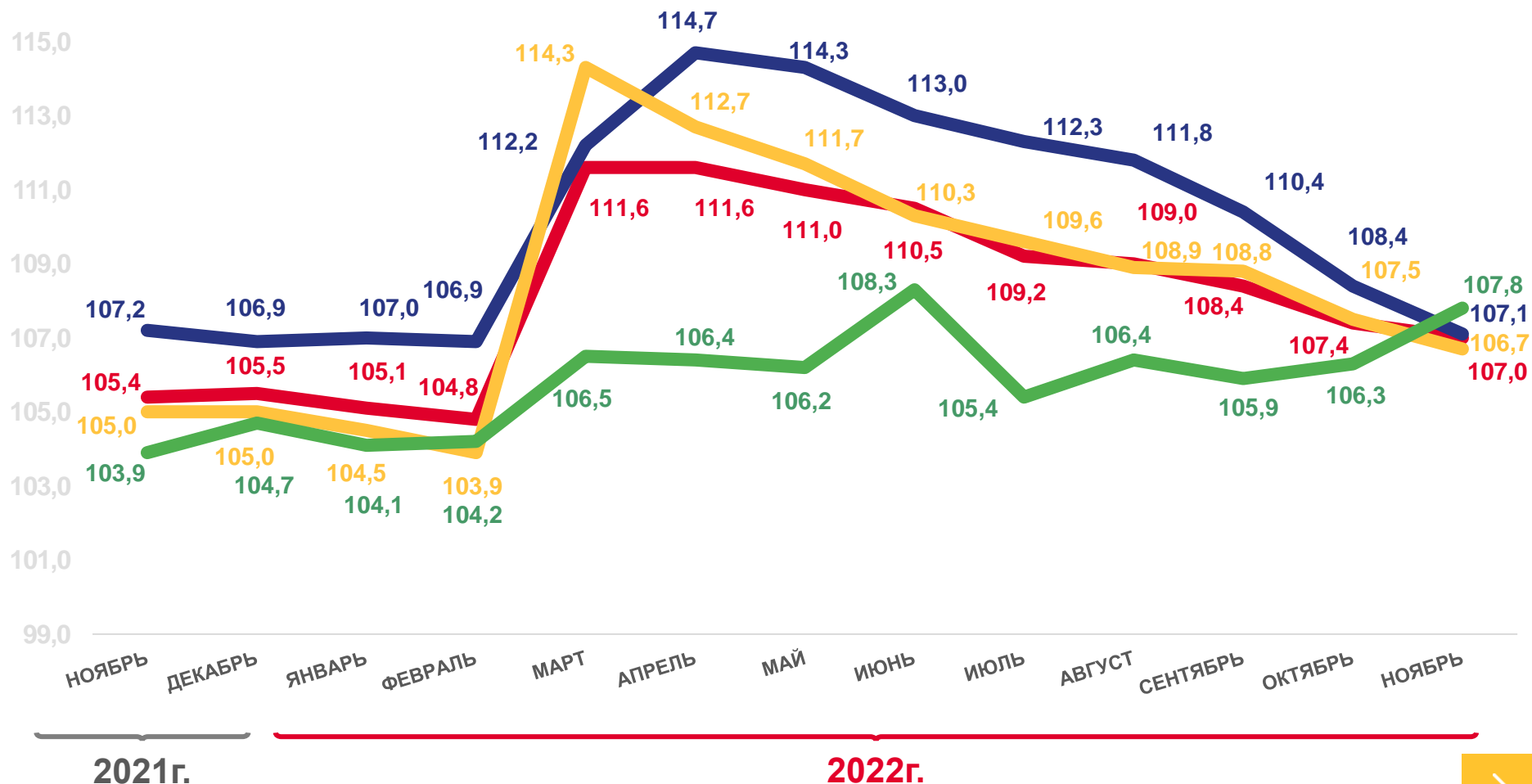
Непродовольственные товары

106,7



Услуги

107,8



Индекс потребительских цен  
Непродовольственные товары

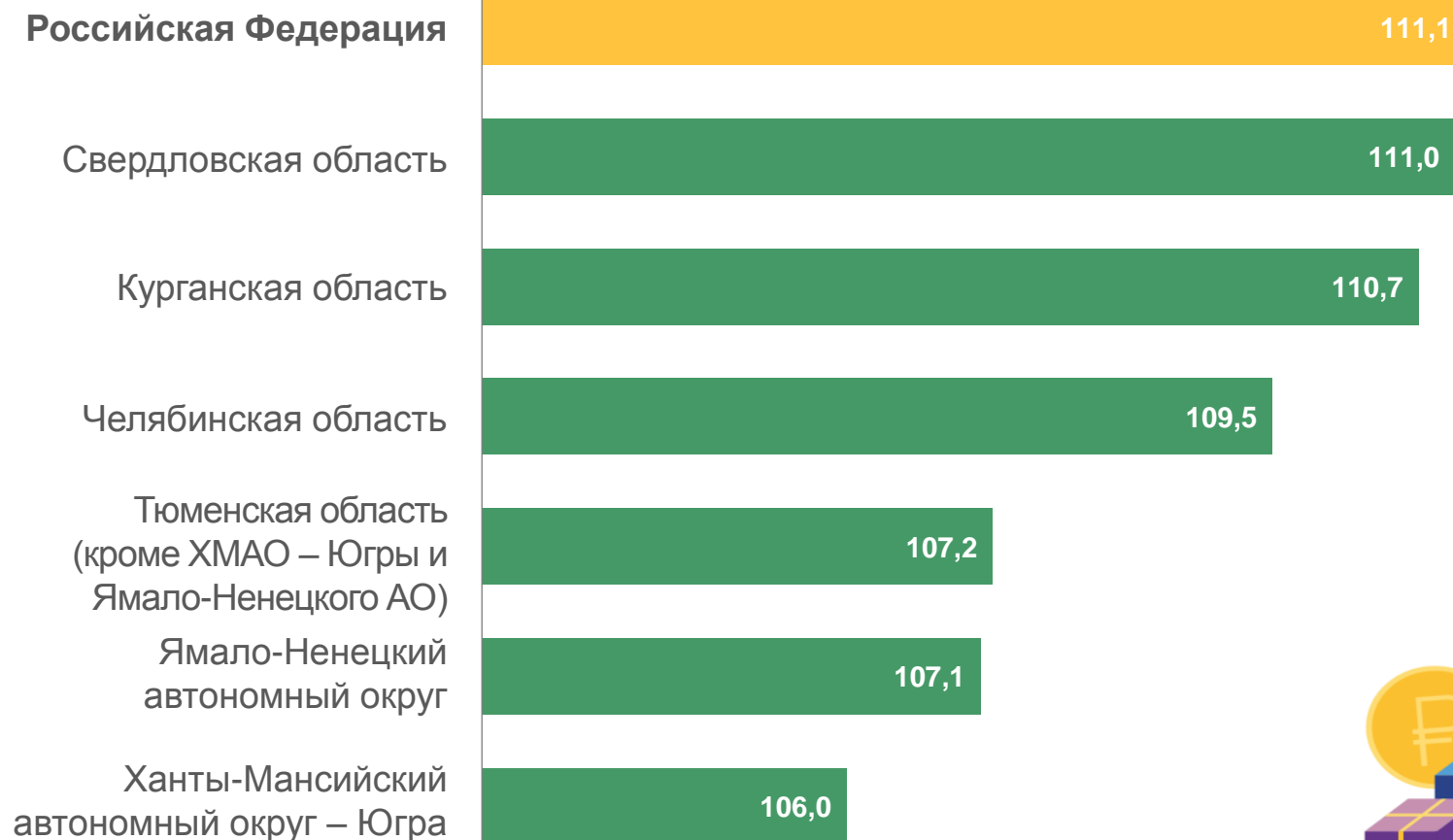
Продовольственные товары  
Услуги





# ИНДЕКС ПОТРЕБИТЕЛЬСКИХ ЦЕН НА ВСЕ ТОВАРЫ И УСЛУГИ

НОЯБРЬ 2022г. В % К ДЕКАБРЮ 2021г.







# ИНДЕКСЫ ПОТРЕБИТЕЛЬСКИХ ЦЕН

НОЯБРЬ 2022г. В % К ДЕКАБРЮ 2021г.



## ИНДЕКСЫ ЦЕН НА ПРОДОВОЛЬСТВЕННЫЕ ТОВАРЫ



## ИНДЕКСЫ ЦЕН НА НЕПРОДОВОЛЬСТВЕННЫЕ ТОВАРЫ



## ИНДЕКСЫ ЦЕН НА УСЛУГИ

Курганская область	110,8
<b>Российская Федерация</b>	109,6
Челябинская область	109,5
Свердловская область	109,3
Тюменская область (кроме ХМАО – Югры и Ямало-Ненецкого АО)	108,6
Ханты-Мансийский автономный округ – Югра	106,1
Ямало-Ненецкий автономный округ	105,7

Свердловская область	112,7
<b>Российская Федерация</b>	112,6
Курганская область	111,9
Ямало-Ненецкий автономный округ	108,5
Челябинская область	108,0
Ханты-Мансийский автономный округ – Югра	106,2
Тюменская область (кроме ХМАО – Югры и Ямало-Ненецкого АО)	103,5

Челябинская область	111,6
Тюменская область (кроме ХМАО – Югры и Ямало-Ненецкого АО)	111,0
<b>Российская Федерация</b>	110,9
Свердловская область	110,8
Курганская область	108,1
Ямало-Ненецкий автономный округ	106,6
Ханты-Мансийский автономный округ – Югра	105,5



# ИНДЕКСЫ ЦЕН НА ОТДЕЛЬНЫЕ ГРУППЫ И ВИДЫ ПРОДОВОЛЬСТВЕННЫХ ТОВАРОВ

В % К ДЕКАБРЮ ПРЕДЫДУЩЕГО ГОДА

Ноябрь 2022г.  
к декабрю 2021г., %



Продовольственные товары

106,1



Сахар-песок

120,5



Кондитерские изделия

119,8



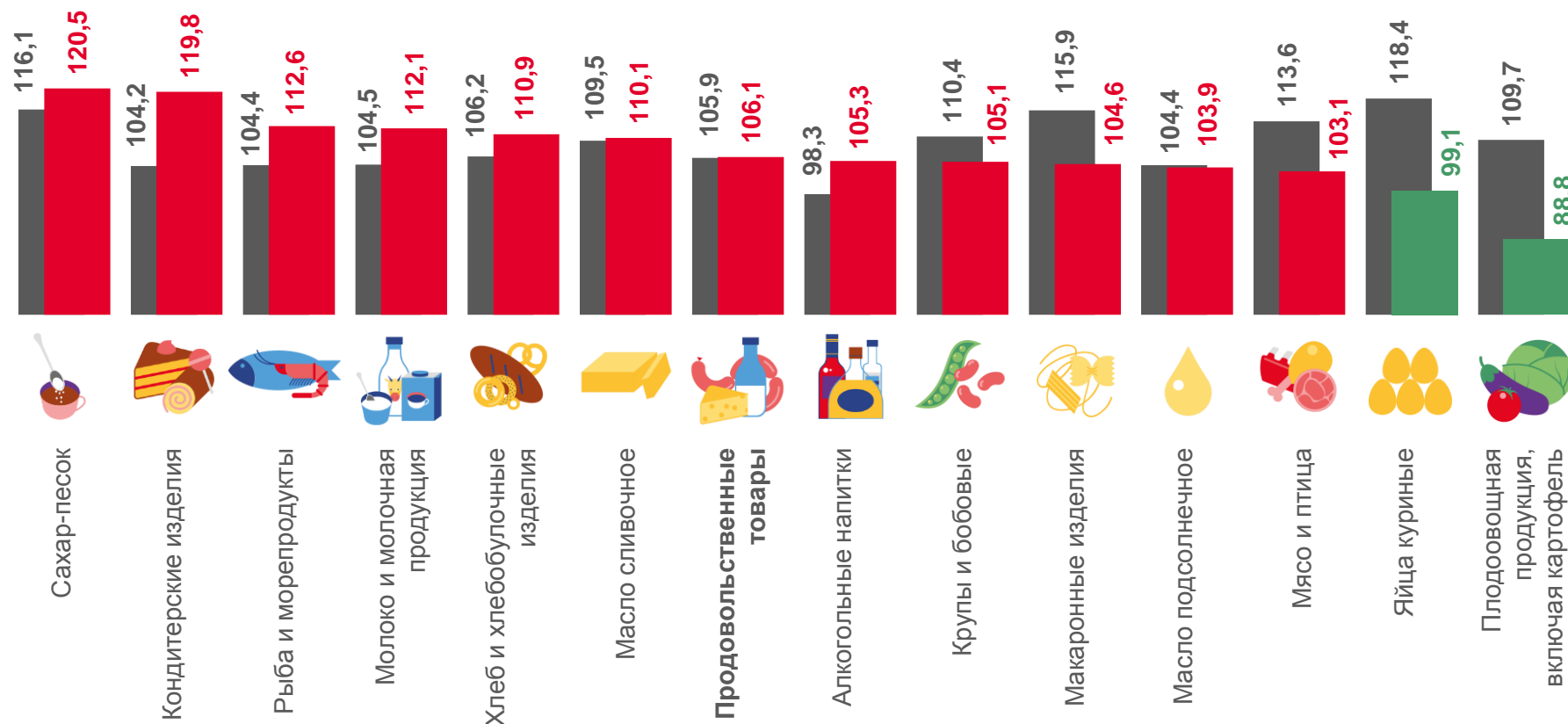
Яйца куриные

99,1



Фруктоовощная продукция,  
включая картофель

88,8



■ Ноябрь 2021г. к декабрю 2020г.

■ Ноябрь 2022г. к декабрю 2021г.





# ИНДЕКСЫ ЦЕН НА ОТДЕЛЬНЫЕ ГРУППЫ НЕПРОДОВОЛЬСТВЕННЫХ ТОВАРОВ

В % К ДЕКАБРЮ ПРЕДЫДУЩЕГО ГОДА

Ноябрь 2022г.  
к декабрю 2021г., %



106,2

Непродовольственные товары



123,9

Моющие и чистящие средства



108,8

Табачные изделия



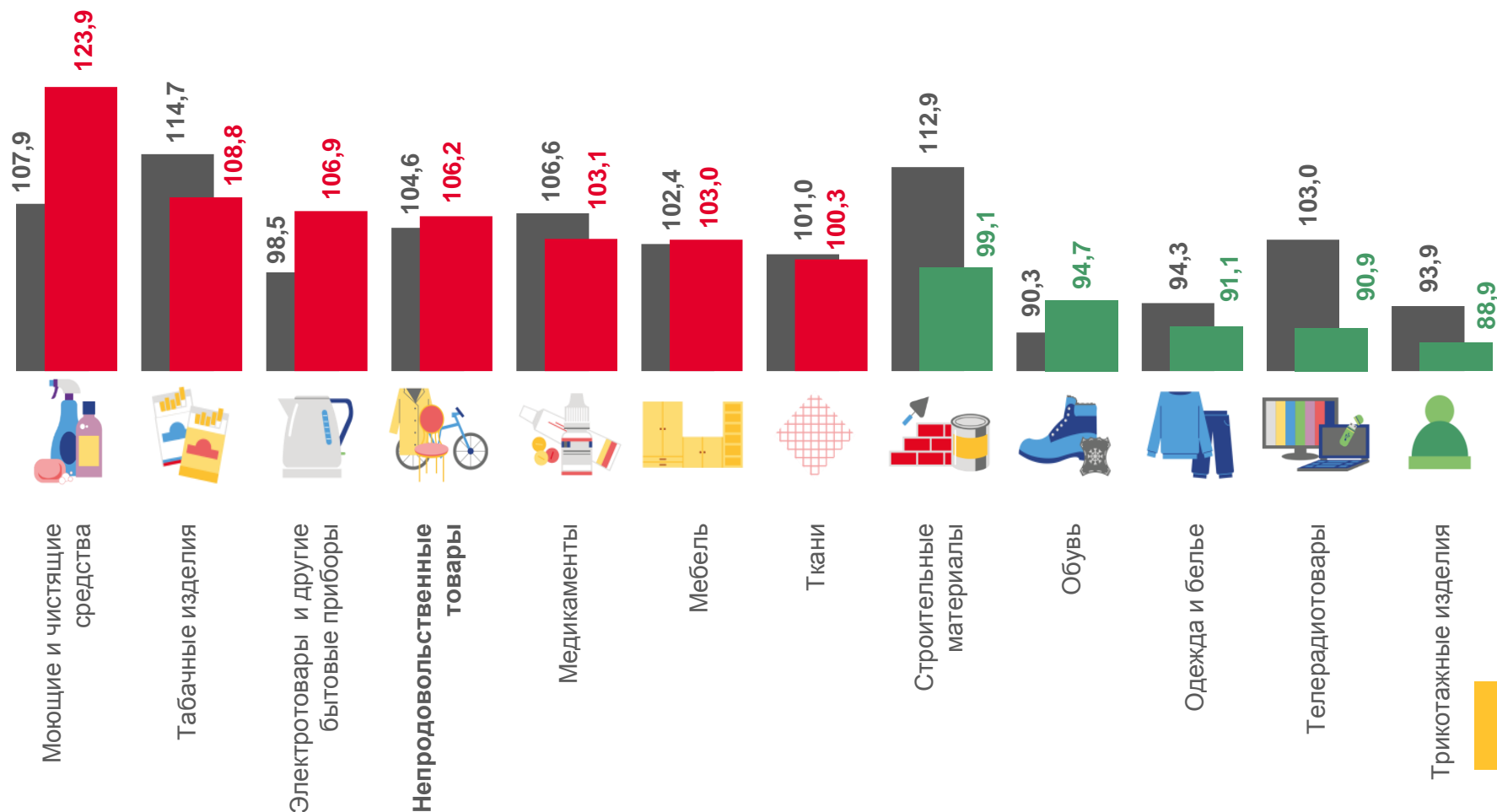
90,9

Телерадиотовары



88,9

Трикотажные изделия



■ Ноябрь 2021г. к декабрю 2020г.

■ Ноябрь 2022г. к декабрю 2021г.



# ИНДЕКС ЦЕН НА ОТДЕЛЬНЫЕ МЕДИКАМЕНТЫ ЖНВЛП\*

В % К ДЕКАБРЮ ПРЕДЫДУЩЕГО ГОДА

Ноябрь 2022г.  
к декабрю 2021г., %



97,5

Медикаменты ЖНВЛП\*



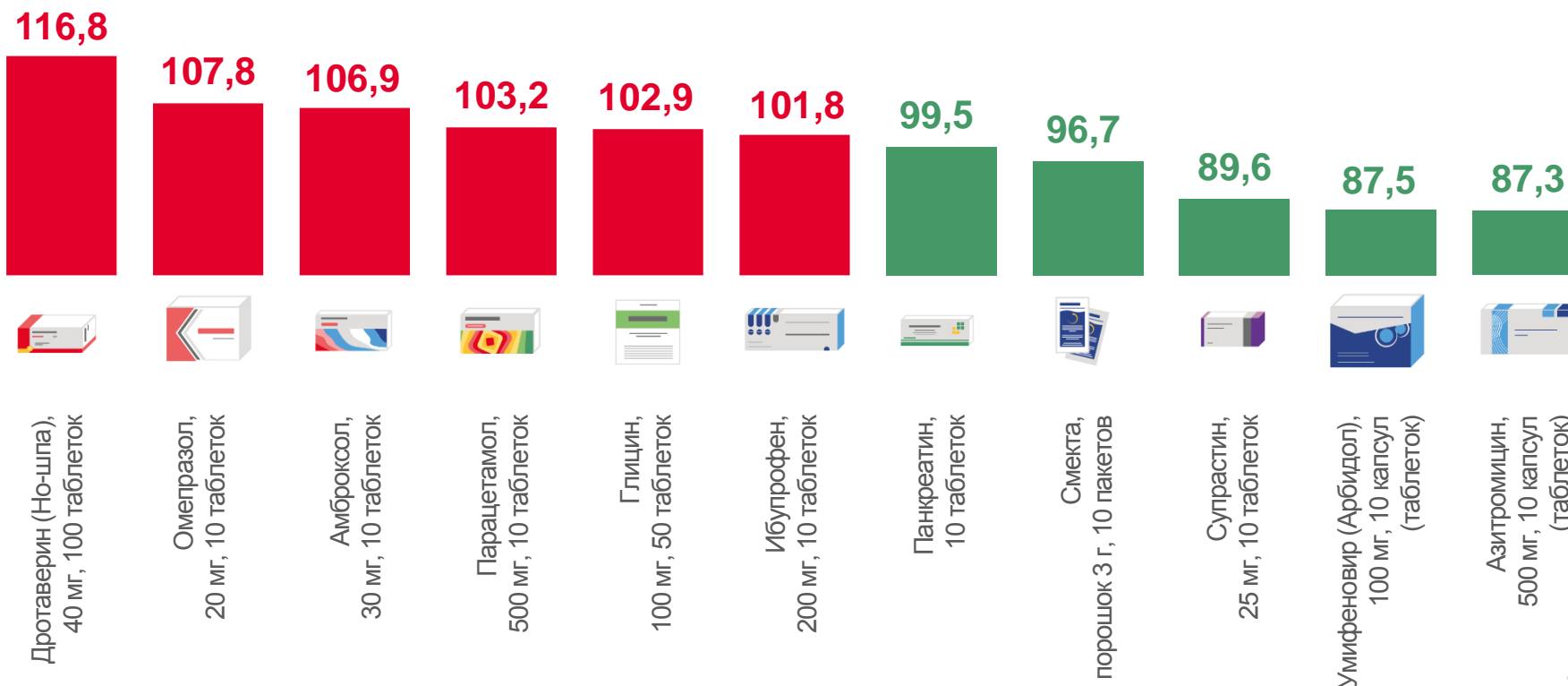
116,8

Дротаверин (Но-шпа),  
40 мг, 100 таблеток



87,3

Азитромицин,  
500 мг, 10 капсул (таблеток)



\*Жизненно необходимые  
и важнейшие лекарственные препараты



# ИНДЕКС ЦЕН НА ОТДЕЛЬНЫЕ МЕДИКАМЕНТЫ, КРОМЕ ЖНВЛП\*

В % К ДЕКАБРЮ ПРЕДЫДУЩЕГО ГОДА

Ноябрь 2022г.  
к декабрю 2021г., %



**108,4**

Медикаменты, кроме ЖНВЛП\*



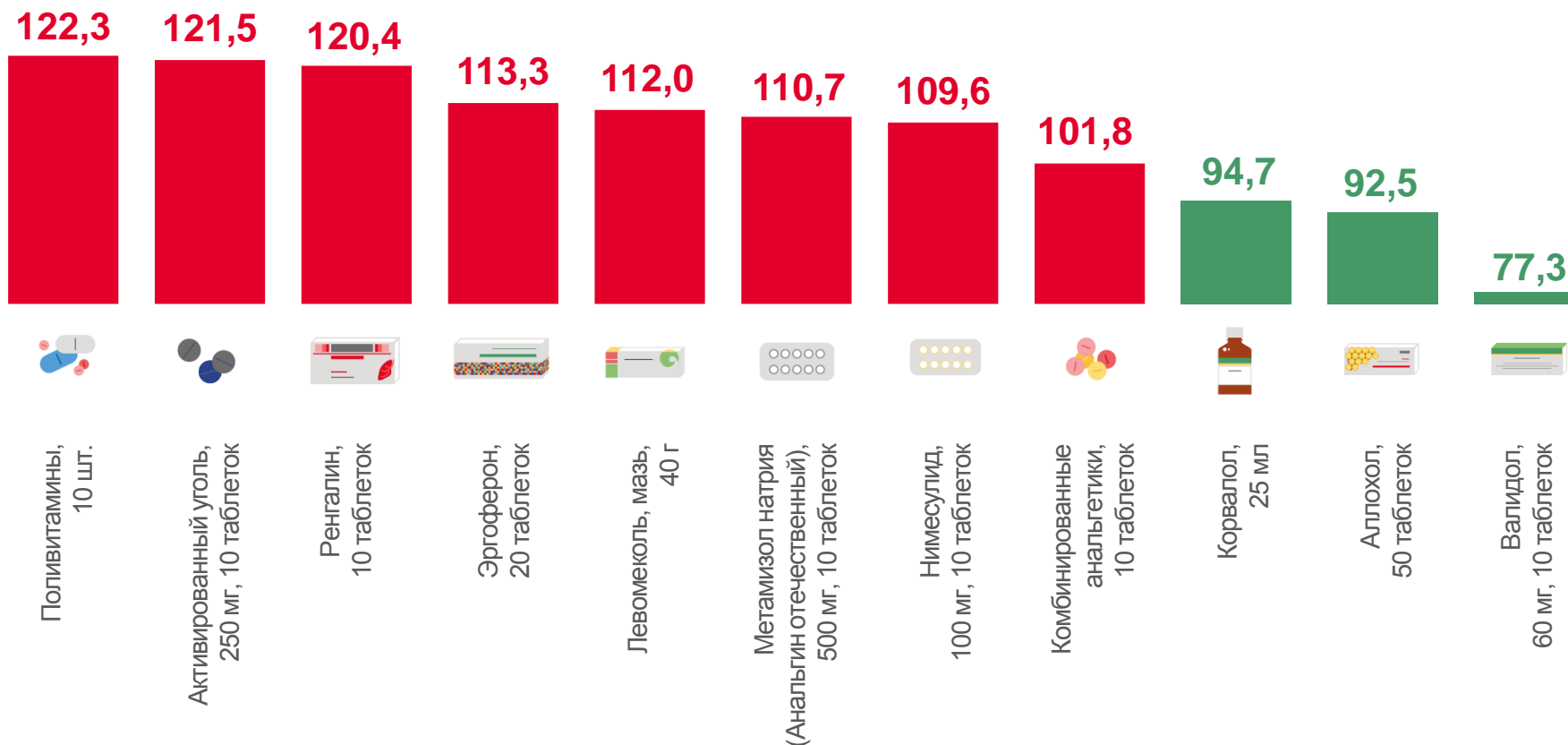
**122,3**

Поливитамины,  
10 шт.



**77,3**

Валидол,  
60 мг, 10 таблеток



\*Жизненно необходимые  
и важнейшие лекарственные препараты



# ИНДЕКСЫ ТАРИФОВ НА УСЛУГИ

В % К ДЕКАБРЮ ПРЕДЫДУЩЕГО ГОДА

Ноябрь 2022г.  
к декабрю 2021г., %



Услуги

105,5



Зарубежного туризма

174,6



Услуги банков

123,1



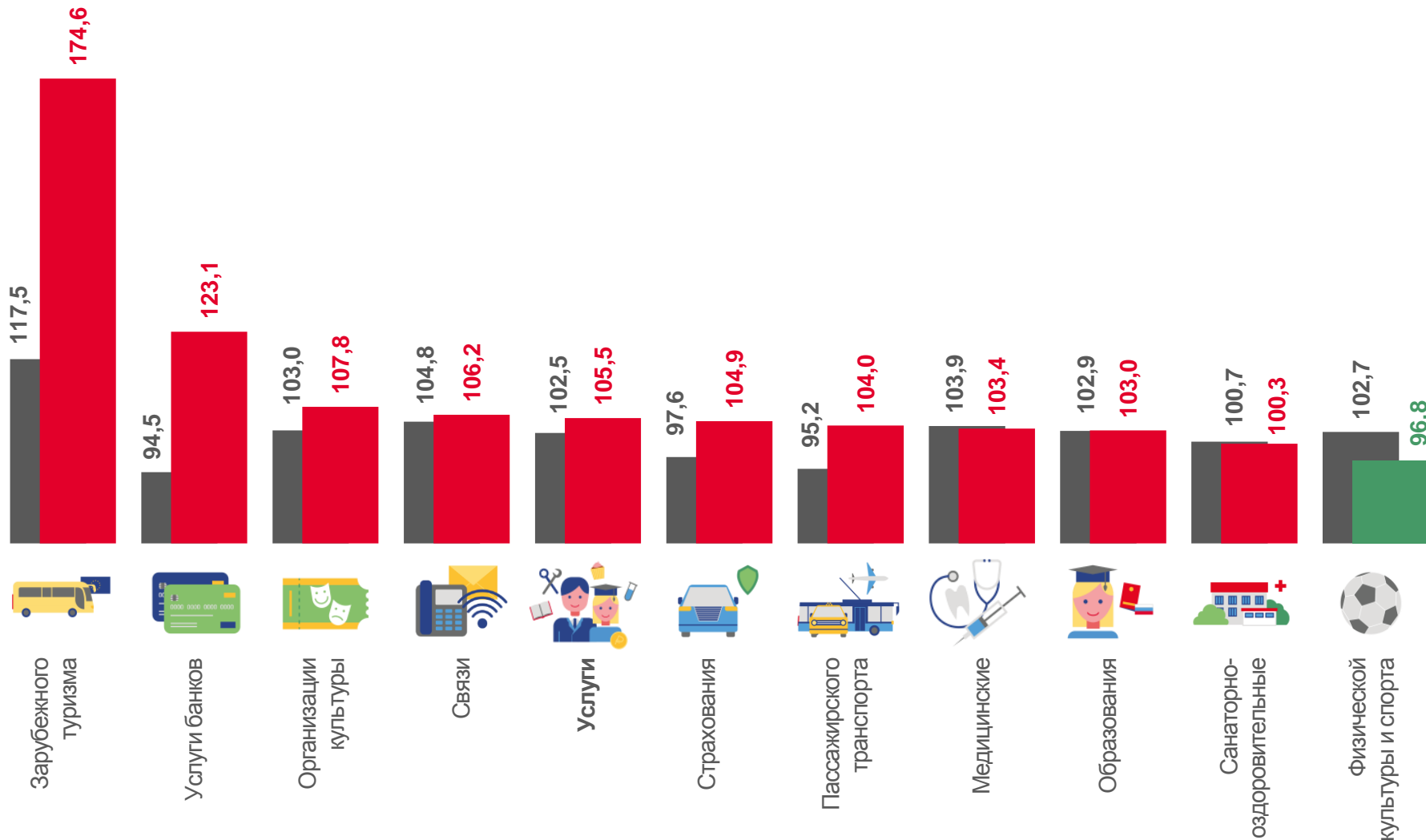
Санаторно-оздоровительные

100,3



Физической культуры и спорта

96,8





# ИНДЕКСЫ ЦЕН НА ТОПЛИВО МОТОРНОЕ

В % К ДЕКАБРЮ ПРЕДЫДУЩЕГО ГОДА

Ноябрь 2022г.  
к декабрю 2021г., %



Топливо моторное

96,4

103,3

101,2

97,4

93,3

55,0



Бензин автомобильный

96,8



Бензин  
автомобильный  
марки АИ-98



Дизельное  
топливо



Бензин  
автомобильный  
марки АИ-95



Бензин  
автомобильный  
марки АИ-92



Газовое моторное  
топливо